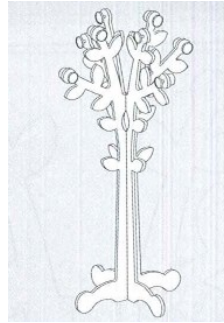




# FOPPAEDRETTI®

## Alberico

Mancebo.



## Instruções de Montagem e Uso

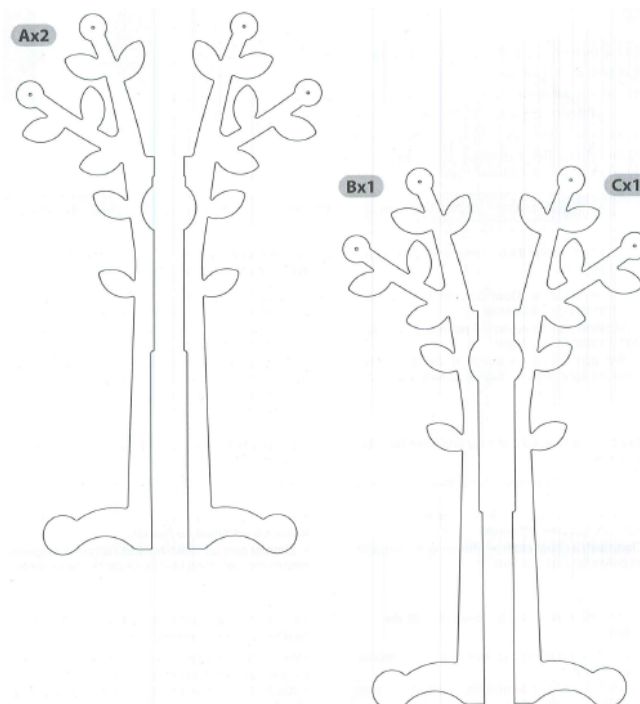
Ler atentamente e guardar para futuras referências.

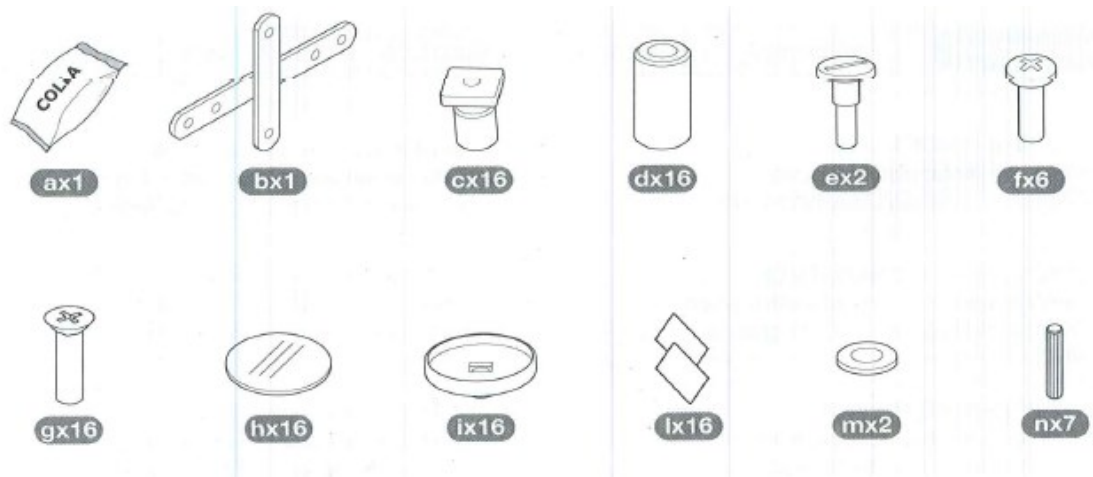
- Antes de usar Alberico, verificar a perfeita montagem;
- Controlar periodicamente que os parafusos de montagem estejam sempre bem apertados;
- Limpar com um pano úmido ou detergente neutro (não solvente) e secar com cuidado.
- Não deixar no tempo;

## Composição

- Estrutura em MDF laqueado;
- Inserções em aço galvanizado;
- Apoio casaco e espaçador em ABS galvanizado;

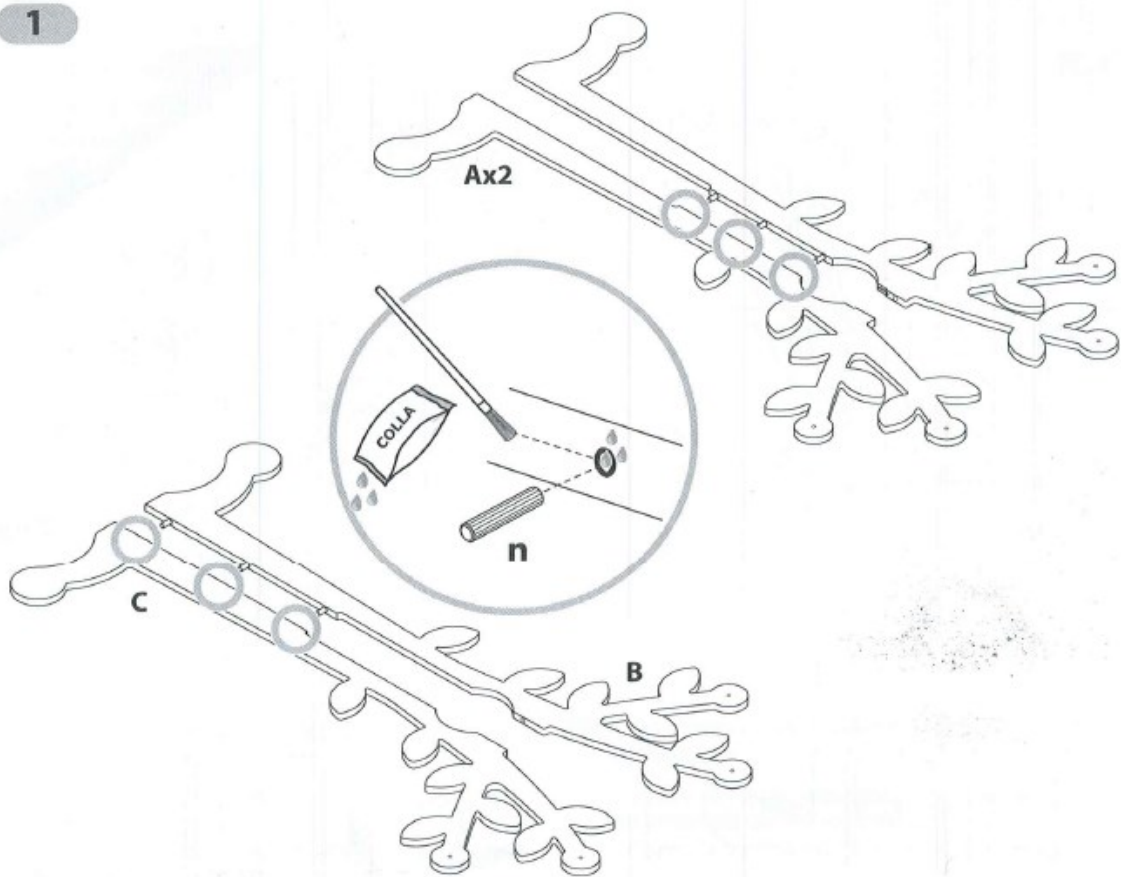
## Componentes






## Montagem

1




2



3 - Levantar o galho superior:

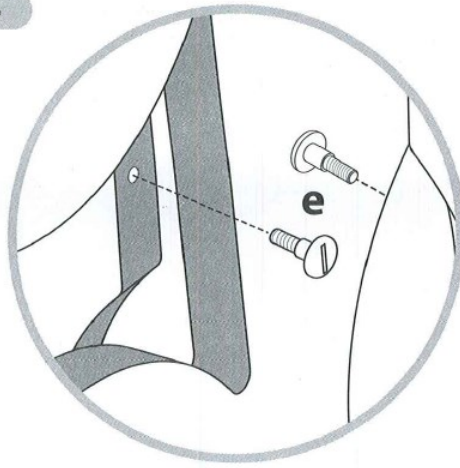
3



Sollevere il ramo superiore  
Raise the upper branch  
Soulever la branche supérieure  
Den obersten Zweig hochziehen  
Levantat la rama superior  
Til de bovenste tak op

#### 4 - Apertar os pregos:

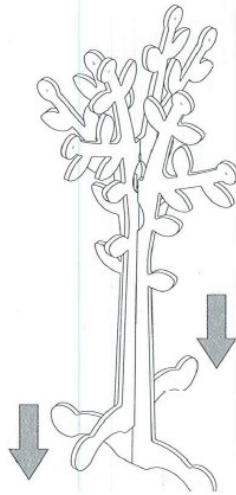
4



Avvitare i pomoli  
Screw in the knobs  
Visser les patères  
Die Knöpfe anschrauben  
Atornillar los pomos  
Draai de schroeven vast

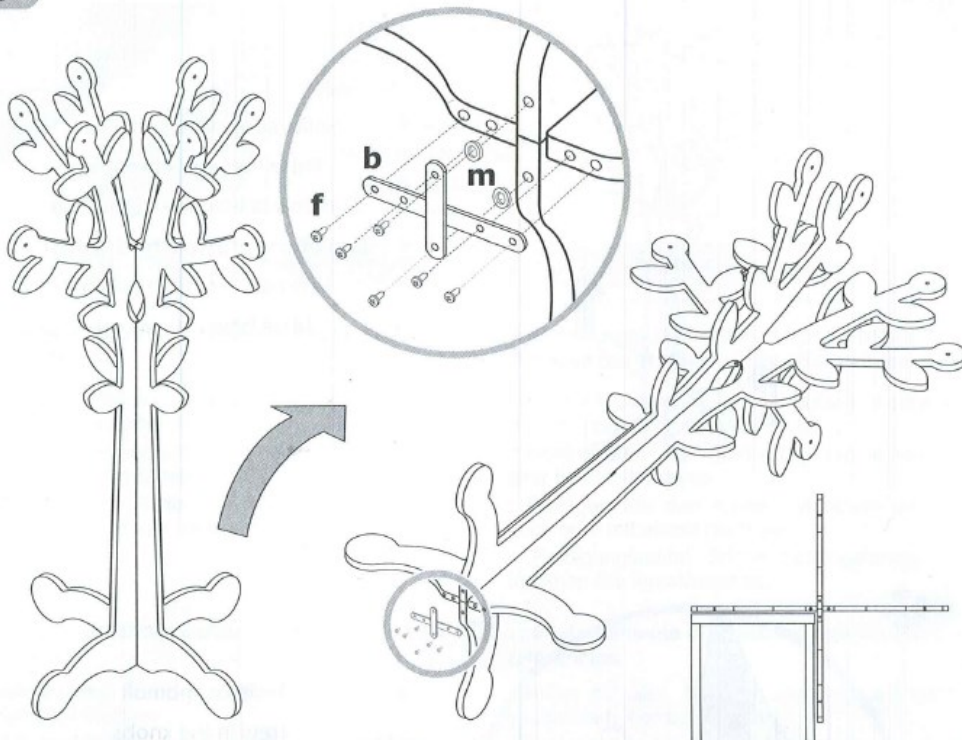
#### 5 - Abaixar o galho, bloqueando-o:

5

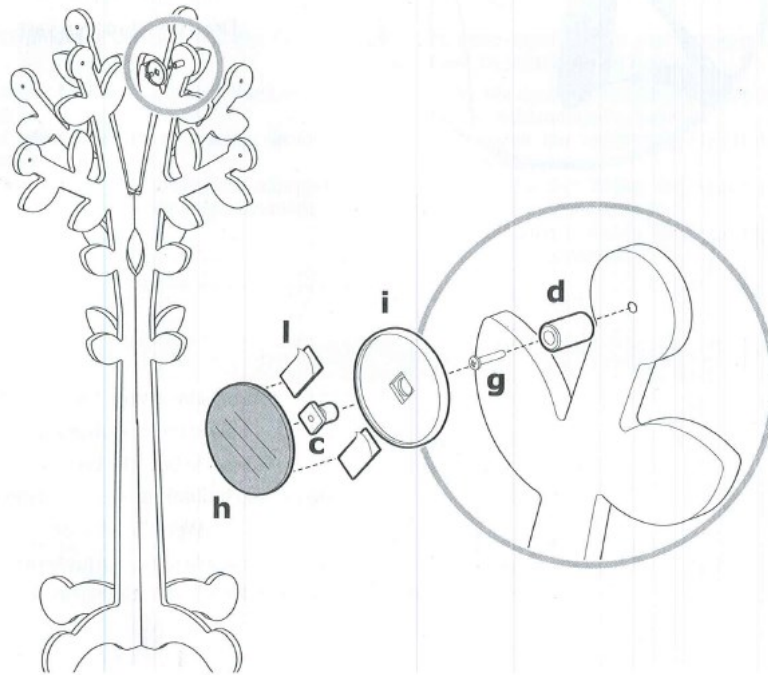


Abbassare il ramo bloccandolo  
Lower the branch and fix it  
Abaisser la branche en la bloquant  
Den Zweig hinunterdrücken und ihn auf diese  
Weise blockieren  
Bajar la rama bloqueándola  
Plaats de tak omlaag zodat hij geblokkeerd wordt

6



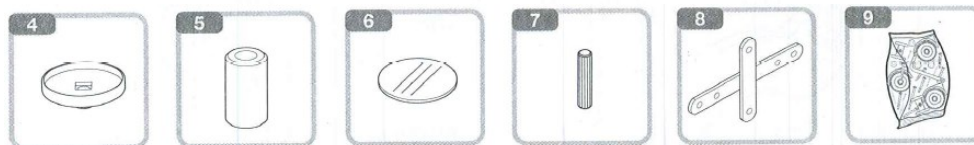
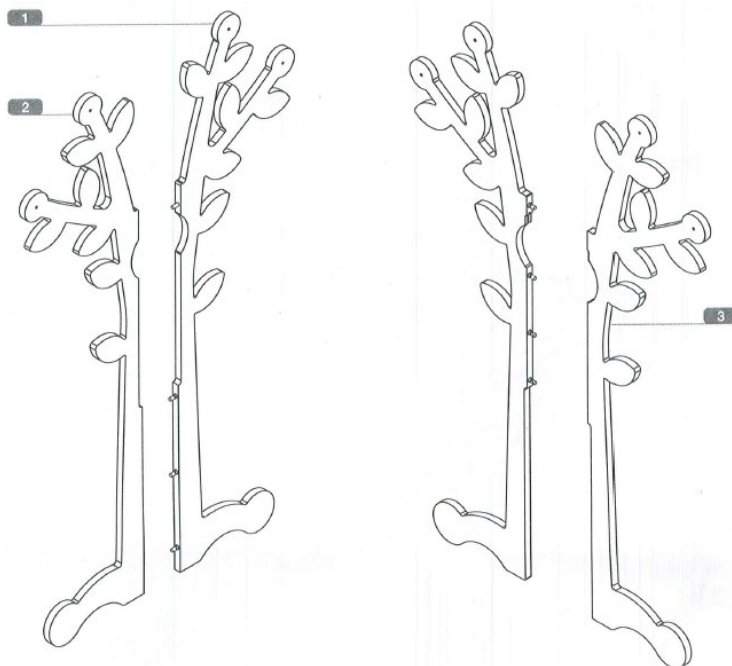
7



**Peças para troca**

- Cada código de troca deve ter 10 números: completar eventuais códigos de 08 números com os dois números da cor. Atenção: as substituições tem que serem requeridas somente através do revendedor.

As características cromadas dos vários materiais podem diferenciar entre elas e não está vinculado ao produtor.



1	cod.00294295 ..	4	cod.0040247048	7	cod.0029012700
2	cod.00294296 ..	5	cod.0044730048	8	cod.7010431560
3	cod.00294297..	6	cod.0039112200	9	cod.7010164700